

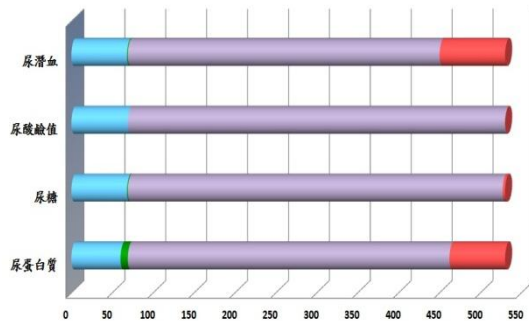
國立臺中科技大學(民生校區) 114年度新生健康檢查

身體質量指數(BMI)異常統計圖



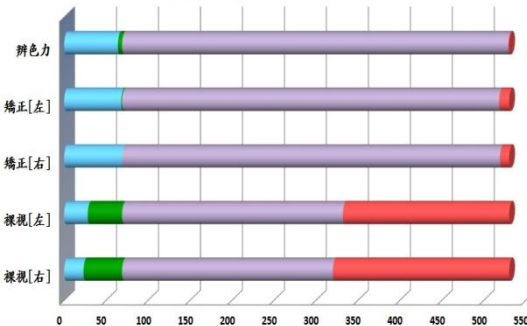
BMI Category	男生人數	女生人數
體重過輕	11	127
正常	33	257
過重	11	36
輕度肥胖	8	28
中度肥胖	5	9
重度肥胖	1	4

尿液檢查異常統計圖



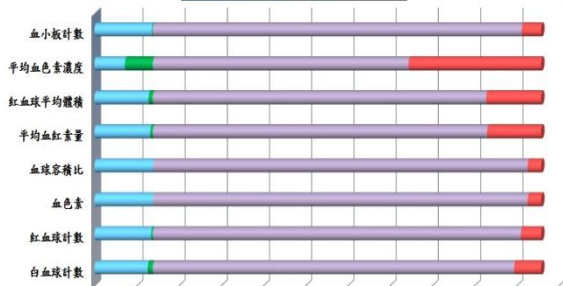
	尿蛋白質	尿糖	尿酸鹼值	尿潛血
男生正常人數	60	68	69	68
男生異常人數	9	1	0	1
女生正常人數	393	458	461	381
女生異常人數	68	3	0	80

視力檢查異常統計圖



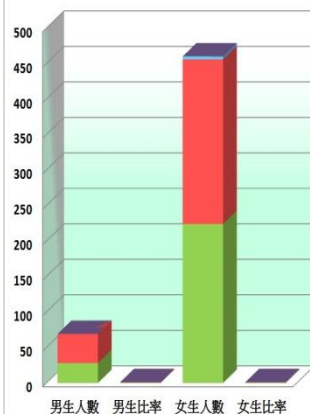
	裸視[右]	裸視[左]	矯正[右]	矯正[左]	辨色力
男生正常人數	23	28	69	68	64
男生異常人數	46	41	0	1	5
女生正常人數	251	263	450	449	460
女生異常人數	210	198	11	12	1

血液常規檢查異常統計圖



	白血球計數	紅血球計數	血色素	血球容積比	平均血紅素量	紅血球平均體積	平均血色素濃度	血小板計數
男生正常人數	63	67	69	69	66	64	36	68
男生異常人數	6	2	0	0	3	5	33	1
女生正常人數	428	436	444	444	396	395	303	437
女生異常人數	32	24	16	16	64	65	157	23

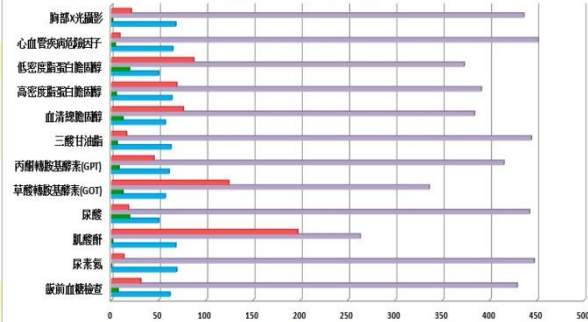
B型肝炎抗原/抗體 異常統計圖



檢查結果	B肝抗原(+) B肝抗體(+)	B肝抗原(+) B肝抗體(-)	B肝抗原(-) B肝抗體(+)	B肝抗原(-) B肝抗體(-)	未查
結果說明	已感染B型肝炎病毒，表示已有免疫力，發覺後，門診追蹤。	已感染B型肝炎病毒，表示已有免疫力，發覺後，門診追蹤。	B型肝炎帶菌者，門診追蹤，勿需治療。	B型肝炎帶菌者，門診追蹤，勿需治療。	未查
男生人數	28	41	0	0	0
男生比率	40.6%	59.4%	0.0%	0.0%	0.0%
女生人數	224	232	4	0	1
女生比率	48.6%	50.3%	0.9%	0.0%	0.2%

- B肝抗原(+) B肝抗體(+)
- B肝抗原(+) B肝抗體(-)
- B肝抗原(-) B肝抗體(+)
- B肝抗體(-) B肝抗體(+)

各項異常統計圖



	飯前血糖檢查	尿酸	肌酸酐	草酸轉氨酶(GOT)	丙酮酸羧基酶(GPT)	三酸甘油脂	血清總膽固醇	高密度脂蛋白膽固醇	低密度脂蛋白膽固醇	心血管病危險因子
男生正常人數	31	13	197	18	124	45	16	76	69	9
男生異常人數	429	447	263	442	336	415	444	384	391	451
女生正常人數	7	0	1	19	12	8	6	12	5	4
女生異常人數	62	69	68	50	57	61	63	57	64	65

溫馨 安心 創新 便捷 精實

溫馨 安心 創新 便捷 精實



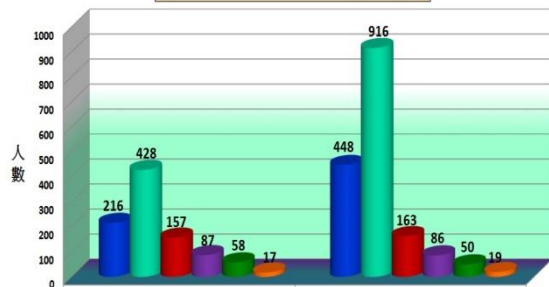
衛生 臺中醫院
福利部
Taichung Hospital, Ministry of Health and Welfare



衛生 臺中醫院
福利部
Taichung Hospital, Ministry of Health and Welfare

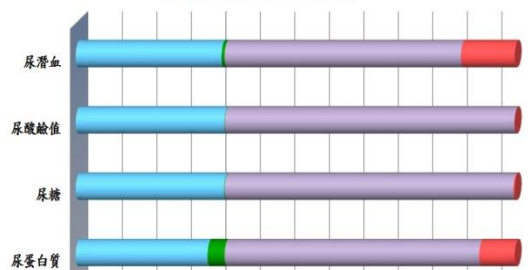
國立臺中科技大學(三民校區) 114年度新生健康檢查

身體質量指數(BMI)異常統計圖




BMI 異常分類	男生人數	女生人數
體重過輕	216	448
正常	428	916
過重	157	163
中度肥胖	87	86
重度肥胖	58	50
極度肥胖	17	19

尿液檢查異常統計圖



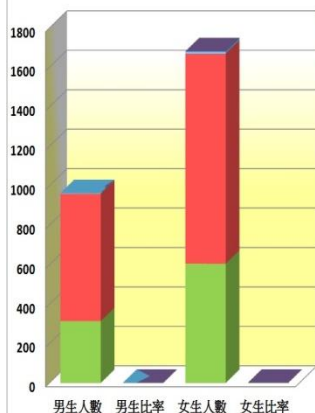
尿液檢查異常分類	男生正常人數	男生異常人數	女生正常人數	女生異常人數
尿蛋白	884	99	1476	206
尿糖	960	3	1675	7
尿酸值	961	2	1680	2
尿潛血	945	18	1370	312

血液常規檢查異常統計圖



血液常規檢查異常分類	男生正常人數	男生異常人數	女生正常人數	女生異常人數
血小板計數	871	91	1523	159
平均血色素濃度	927	35	1603	79
紅血球平均體積	953	9	1620	62
平均血紅素量	958	4	1623	59
血球容積比	892	70	1474	208
血色素	886	76	1478	204
紅血球計數	487	475	1054	628
白血球計數	938	24	1604	78

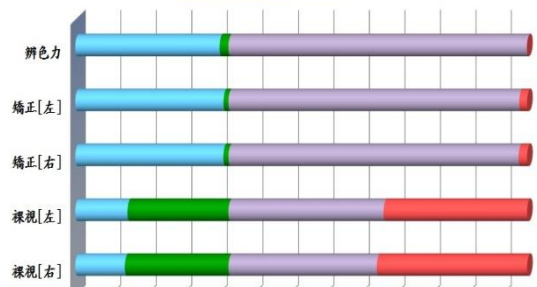
B型肝炎抗原/抗體 異常統計圖



檢查結果	B肝抗原(+) B肝抗體(+)	B肝抗原(+) B肝抗體(-)	B肝抗原(-) B肝抗體(-)	B肝抗原(-) B肝抗體(+)
結果說明	已具B型肝炎抗體，表示已有免疫力。	無B型肝炎抗體，且無帶原，建議定期追蹤。	B型肝炎帶原，B型肝炎感染初期，門診定期檢查。	B型肝炎感染初期，門診定期檢查。
男生人數	314	646	3	0
男生比率	32.6%	67.1%	0.3%	0.0%
女生人數	605	1065	10	2
女生比率	36.0%	63.3%	0.6%	0.1%

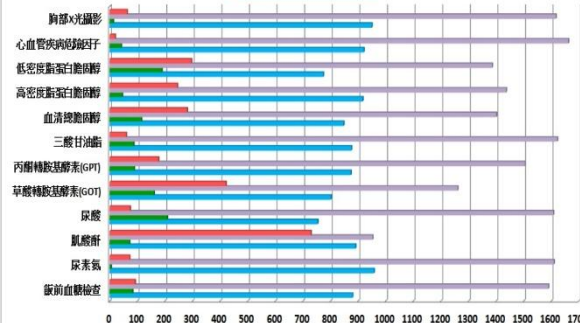
- B肝抗原(+) B肝抗體(+)
- B肝抗原(+) B肝抗體(-)
- B肝抗原(-) B肝抗體(-)
- B肝抗原(-) B肝抗體(+)

視力檢查異常統計圖



視力檢查異常分類	男生正常人數	男生異常人數	女生正常人數	女生異常人數
裸視[右]	379	584	835	847
裸視[左]	394	569	873	809
矯正[右]	934	29	1634	48
矯正[左]	935	28	1638	44
辨色力	913	50	1680	2

各項異常統計圖



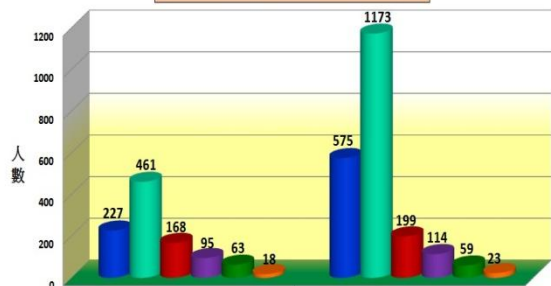
各項異常分類	男生正常人數	男生異常人數	女生正常人數	女生異常人數
胸部X光攝影	92	72	933	74
心電圖/心臟超音波	421	177	60	281
低密度脂蛋白膽固醇	177	60	281	245
高密度脂蛋白膽固醇	60	281	245	296
血清總膽固醇	281	245	296	20
三酸甘油酯	245	296	20	63
丙酮轉胺基酶(GPT)	20	63	1662	1617
草酸轉胺基酶(GOT)	1662	1617	1617	13
尿酸	1617	13	921	950
肌酸酐	921	950	950	13
尿素氮	950	13	950	13
尿酸/肌酸酐比值	950	13	950	13

溫馨 安心 創新 便捷 精實

溫馨 安心 創新 便捷 精實

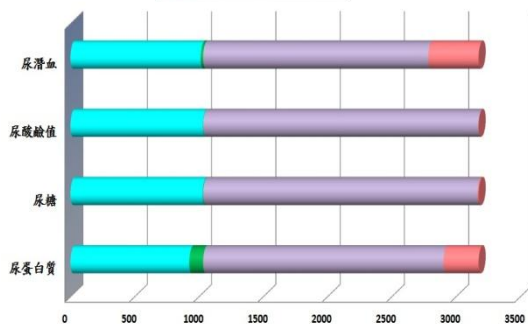
國立臺中科技大學(三民+民生校區) 114年度新生健康檢查

身體質量指數(BMI)異常統計圖



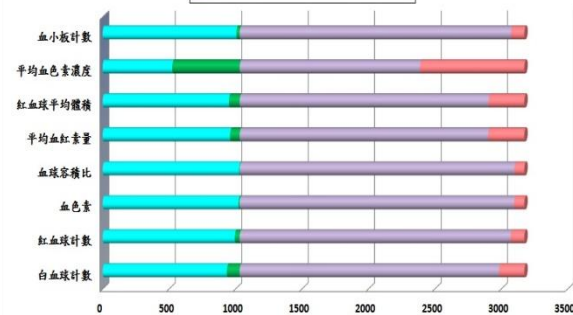
	男生人數	女生人數
體重過輕	227	575
正常	461	1173
過重	168	199
輕度肥胖	95	114
中度肥胖	63	59
重度肥胖	18	23

尿液檢查異常統計圖



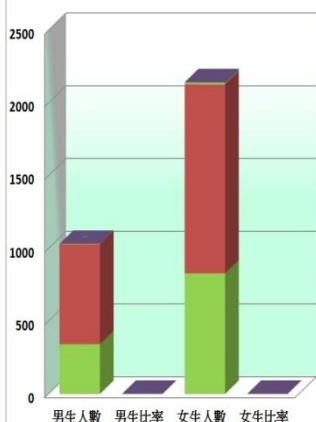
	尿蛋白質	尿糖	尿酸鹼值	尿潛血
男生正常人數	924	1028	1030	1013
男生異常人數	108	4	2	19
女生正常人數	1869	2133	2141	1751
女生異常人數	274	10	2	392

血液常規檢查異常統計圖



	白血球計數	紅血球計數	血色素	血球容積比	平均紅血量	紅血球平均體積	平均血色素濃度	血小板計數
男生正常人數	934	994	1022	1027	958	950	523	1006
男生異常人數	97	37	9	4	73	81	508	25
女生正常人數	1951	2039	2064	2067	1870	1873	1357	2041
女生異常人數	191	103	78	75	272	269	785	101

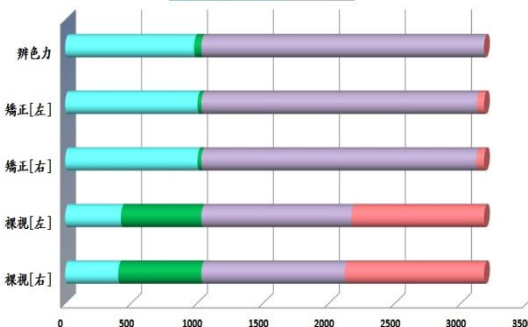
B型肝炎抗原/抗體 異常統計圖



檢查結果	B肝抗原(+) B肝抗體(+)	B肝抗原(+) B肝抗體(-)	B肝抗原(-) B肝抗體(+)	B肝抗原(-) B肝抗體(-)
結果說明	已具B型肝炎抗體，表示已有免疫力。	無B型肝炎抗體且無帶原，建議注射B型肝炎疫苗。	B型肝炎感染初期，門診定期追蹤檢查。	B型肝炎感染初期，門診定期追蹤檢查。
男生人數	942	687	3	0
男生比率	33.1%	66.6%	0.3%	0.0%
女生人數	829	1297	14	2
女生比率	38.7%	60.6%	0.7%	0.1%

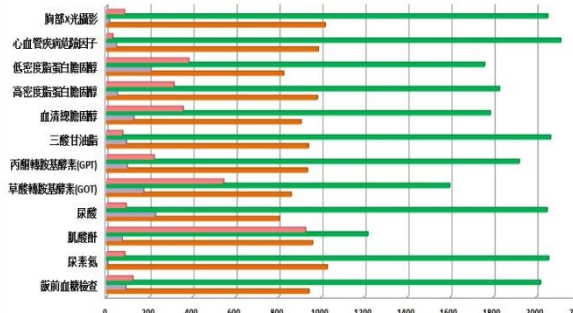
■ B肝抗原(+) B肝抗體(+)
 ■ B肝抗原(+) B肝抗體(-)
 ■ B肝抗原(-) B肝抗體(+)
 ■ B肝抗原(-) B肝抗體(-)

視力檢查異常統計圖



	裸視[右]	裸視[左]	矯正[右]	矯正[左]	辨色力
男生正常人數	402	422	1003	1003	977
男生異常人數	630	610	29	29	55
女生正常人數	1086	1136	2084	2087	2140
女生異常人數	1057	1007	59	56	3

各項異常統計圖



	尿前血酸檢查	尿尿酸	肌酸酐	尿酸	草酸轉胺酶(GOT)	丙酮轉胺酶(ALT)	血清總膽固醇	三酸甘油酯	低密度脂蛋白膽固醇	高密度脂蛋白膽固醇	心血管篩檢因子	胸部X光攝影
女生異常人數	123	85	926	92	545	222	76	357	314	383	29	84
女生正常人數	2019	2657	1216	2050	1597	1920	2066	1785	1828	1759	2113	2053
男生異常人數	90	5	73	228	173	93	127	51	208	46	14	14
男生正常人數	942	1027	959	804	859	935	939	905	981	824	986	1018

溫馨 安心 創新 便捷 精實

溫馨 安心 創新 便捷 精實